



台達電子工業股份有限公司一一五年股東常會議事錄

時 間：中華民國一一五年五月二十八日上午十時

地 點：桃園市中壢區東園路16號8樓國際會議廳

出 席：出席股東及股東代理人所代表之股數共計2,358,303,140股，佔本公司已發行總股數2,597,543,329股的90.78%。

出席董事：鄭平、柯子興、鄭崇華、海英俊、張訓海、郭珊珊、獨立董事曾惠瑾、獨立董事呂學錦、出席董事合計8席（內含獨立董事2席）。

審計暨風險委員會列席委員：曾惠瑾、呂學錦。

薪資報酬委員會列席委員：呂學錦、曾惠瑾。

全球永續委員會列席委員：鄭平、柯子興、海英俊、張訓海、郭珊珊。

列 席：資誠聯合會計師事務所梁益彰會計師、資誠聯合會計師事務所莊南琦協理、理律法律事務所陳民強律師、總財務長余博文、法務長葉國良、永續長周志宏。

主 席：董事長鄭平 記 錄：陳怡君

宣布開會：（股東及代表股份總數已達法定數額，宣布開會）。

行禮如儀

主席致詞：（略）

一、報告事項

1. 本公司一一四年度營業狀況報告（請參閱附錄一）

2. 本公司一一四年度財務狀況報告（請參閱附錄二及附錄三）

3. 本公司審計暨風險委員會查核一一四年度決算表冊報告（請參閱附錄四）

4. 本公司一一四年度員工及董事酬勞分配案

本公司一一四年度獲利新台幣 74,167,801,489 元，建議提列員工酬勞 7.7%計新台幣 5,710,297,920 元，其中 4.1%為基層員工酬勞計新台幣 234,122,214 元，及董事酬勞 0.14%計新台幣 104,680,000 元，均以現金方式發放。

5. 本公司發行國內無擔保普通公司債報告

(1) 為充實營運資金、償還債務及/或支應業務擴展相關資本支出等中長期資金需求，本公司分別於民國一一四年二月二十六日及民國一一五年二月二十五日經董事會通過募集發行國內無擔保普通公司債及/或永續發展債券總額各不超過新台幣參佰億元，得自董事會決議日起一年內一次或分次發行。

(2) 本公司一一四年度第一次無擔保普通公司債，發行總額為新臺幣105億元整，依發行期限之不同分為甲類及乙類兩種。本案業經財團法人中華民國證券櫃檯買賣中心民國一一四年八月十四日證櫃債字第11400063421號函申報生效。甲類發行金額為新台幣55億元整，乙類發行金額為新台幣50億元整。

(3) 公司債辦理情形如下：

公司債辦理情形

單位：新台幣仟元

公司債種類	國內 114 年度第 1 次無擔保普通公司債	
	甲券	乙券
發行(辦理)日期	114/08/22	114/08/22
面額	1,000	
發行價格	依面額發行	
總額	5,500,000	5,000,000
利率	1.75%	1.82%
期限	2 年期 到期日：116/08/22	3 年期 到期日：117/08/22
保證機構	無	
受託人	中國信託商業銀行股份有限公司	
承銷機構	凱基證券股份有限公司	
簽證律師	一誠聯合法律事務所	
簽證會計師	資誠聯合會計師事務所	
償還方法	到期一次還本	
未償還本金	5,500,000	5,000,000
贖回或提前清償之條款	無	
限制條款	無	
信用評等機構名稱、評等日期、公司債評等結果	不適用	
附其他權利	截至一一五年三月三十日止已轉換 (交換或認股)普通股、海外存託憑證 或其他有價證券之金額	不適用
	發行及轉換 (交換或認股)辦法	無
發行及轉換、交換或認股辦法、發行條件對股權可能稀釋情形及對現有股東權益影響	無	
交換標的委託保管機構名稱	無	

6. 本公司以現金進行股份轉換取得晶睿通訊股份有限公司百分之百股份報告

為強化集團資源整合並提升整體營運效能，本公司與晶睿通訊股份有限公司（以下簡稱「晶睿通訊」）於民國一一四年十二月一日經雙方董事會決議以現金為對價之股份轉換案，取得晶睿通訊 100% 股份，並於民國一一五年一月十六日經晶睿通訊股東臨時會通過。

本次股份轉換對價為每股現金新台幣 100 元，溢價率約為 16.8%（註：以晶睿通訊董事會決議之前 5 個營業日平均收盤價計算），交易總金額約 3,733 百萬元。股份轉換基準日為民國一一五年三月二十七日。

股份轉換完成後，晶睿通訊成為本公司 100% 持股之子公司，並於股份轉換基準日終止上市及停止公開發行。

另，為精簡投資架構及增進經營效率，本公司與持股 100% 之子公司晶睿通訊於民國一一五年四月二十九日經雙方董事會決議通過進行合併，合併基準日暫定為民國一一五年十二月三十一日，合併後以本公司為存續公司，晶睿通訊為消滅公司。

報告事項無股東提問。

二、承認事項

1. 承認本公司一一四年度營業報告書及財務報表案

(董事會提)

說明：(1) 本公司一一四年度營業報告書及財務報表，包含個體財務報表及合併財務報表(請參照第 07~32 頁)，其中個體財務報表及合併財務報表業經資誠聯合會計師事務所蕭春鷺及徐聖忠會計師查核竣事。前開營業報告書及財務報表業經董事會決議通過，並經本公司審計暨風險委員會查核完竣，認為尚無不合，並出具書面審查報告書在案。

(2) 謹提請承認。

決議：無股東提問。本議案之投票表決結果，表決時出席股東表決權數 2,358,286,140 權，贊成權數 2,140,349,485 權(其中以電子投票行使表決權數 1,420,357,154 權)，反對權數 79,763 權(其中以電子投票行使表決權數 79,763 權)，無效權數 0 權，棄權及未投票權數 217,856,892 權(其中以電子投票行使表決權數 217,813,651 權)，贊成權數佔表決時之總表決權數 90.75%，本案照原案表決通過。


2. 承認本公司一一四年度盈餘分配案

(董事會提)

說明：(1) 一一四年度盈餘，依公司法及公司章程等之規定，編製盈餘分配表如下。前開盈餘分配表業經董事會決議通過，並經本公司審計暨風險委員會查核完竣，認為尚無不合，並出具書面審查報告書在案。

(2) 一一四年度股東現金股利，將分派新台幣 30,131,502,617 元，依本公司已發行有權參與分派股數 2,597,543,329 股計算，每股可無償配發現金股利新台幣 11.60 元。本案董事會已授權董事長俟股東常會通過後，另訂除息基準日等相關事宜，並以該基準日股東名簿記載之股東持有股數分派，嗣後如因法令變更或主管機關核定變更時或本公司普通股股份發生變動(如：本公司買回公司股份轉讓或註銷、辦理國內現金增資、行使員工認股權等)，致股東配息率因此發生變動者，亦授權董事長調整分配比率。

(3) 謹提請承認。



項 目	明	金 額
一一四年度稅後淨利		60,108,399,161
減：提列 10%法定盈餘公積		6,024,143,760
一一四年度可分配盈餘		54,084,255,401
加：期初未分配盈餘		80,155,876,420
一一四年度確定福利計畫精算利益		133,038,435
截至本期累積可分配盈餘【註 1】		134,373,170,256
分配項目：		
股東紅利-現金	每股發放 11.60 元	30,131,502,617
期末未分配盈餘		104,241,667,639

【註 1】 本公司一一四年度盈餘分配表分配盈餘原則：先分配一一四年度可分配盈餘。

【註 2】 現金股利分派金額至新台幣元為止，不足一元之畸零款合計數將以轉回未分配盈餘方式處理。

董事長：



經理人：



會計主管：



決議：無股東提問。本議案之投票表決結果，表決時出席股東表決權數 2,358,286,140 權，贊成權數 2,143,778,438 權（其中以電子投票行使表決權數 1,423,786,107 權），反對權數 105,457 權（其中以電子投票行使表決權數 105,457 權），無效權數 0 權，棄權及未投票權數 214,402,245 權（其中以電子投票行使表決權數 214,359,004 權），贊成權數佔表決時之總表決權數 90.90%，本案照原案表決通過。

三、討論事項

解除本公司董事競業禁止之限制案

(董事會提)

說明：(1) 依公司法第二〇九條之規定，董事為自己或他人為屬於公司營業範圍內之行為，應對股東會說明其行為之重要內容並取得其許可。

(2) 本公司董事因兼職而涉有公司法第二〇九條所規範之行為，在無損及本公司利益之前提下，擬就新增之兼職情形提請股東會同意解除從事相關行為之限制。

(3) 謹提請討論。

董事擔任其他公司重要職務說明(新增)

職稱	姓名	其他公司(註)重要職務	主營業業	是否為本公司之子公司或關係企業	
董事長	鄭平	台灣健康網路平台股份有限公司	董事	資訊軟體及資料處理服務	否
董事	鄭安	Delta Energy Systems (Singapore) Pte. Ltd.	董事	投資事業、貿易、管理及諮詢業務	是
獨立董事	曾惠瑾	磐石醫藥生技股份有限公司	董事	功能性糖分子優化與藥物設計平台開發	否
		華碩電腦股份有限公司	薪資報酬委員會委員及永續委員會委員	3C 資訊產品(含電腦系統產品、主機板及各類板卡及智慧型手機等手持裝置等)之設計、研發及銷售	否
		昂沃生物科技股份有限公司	董事	癌症治療藥物開發	否
獨立董事	呂學錦	神達控股股份有限公司	董事	一般投資、電腦及其附屬設備、通訊等相關產品之開發設計及製造銷售	否
獨立董事	黃日燦	大聯大控股股份有限公司	提名委員會主席及召集人	集團主營業業為電腦軟硬體及電子零件代理經銷、電子零組件銷售、電子零件買賣、資訊服務等	否
獨立董事	鄒開蓮	中磊電子股份有限公司	審計委員會主席及召集人	網路通訊軟、硬體產品之研究、發展、生產製造及銷售	否
獨立董事	徐秀蘭	續日股份有限公司	董事長	電池製造業	否
		續升綠能股份有限公司	董事	發電業務	否
		宏捷科技股份有限公司	董事長	研究、開發、生產、測試、製造及銷售砷化鎵晶片	否
		弘潔科技股份有限公司	董事長	半導體設備及零件潔淨、維修及再生處理	否

註：不包含本公司 100%持有之子公司。

決議：無股東提問。本議案之投票表決結果，表決時出席股東表決權數 2,358,286,140 權，贊成權數 1,950,902,836 權（其中以電子投票行使表決權數 1,230,910,505 權），反對權數 3,827,079 權（其中以電子投票行使表決權數 3,827,079 權），無效權數 0 權，棄權及未投票權數 403,556,225 權（其中以電子投票行使表決權數 403,512,984 權），贊成權數佔表決時之總表決權數 82.72%，本案照原案表決通過。

四、臨時動議

(一) 發言股東戶號 53796：建議公司導入「員工持股信託」制度，使員工從單純受薪者轉為與公司長期績效連結。
主席答覆：本公司會研議此建議。

(二) 發言股東戶號 45390，代理股東戶號 291940 及 45341：

1. 詢問去年所提對於提前結清舊制年資退休金轉入新制退休金提案進度？

主席答覆：本公司對於相關制度已調整。

2. 基礎設施事業範疇(Infrastructure)獲利表現很好，請問仍持續進行旗下事業群組織調整的原因？

主席答覆：對旗下事業群進行體質調整並投入資源，以期在市場成長趨勢來臨之際，能即時掌握機會。

3. 若未來 AI 的熱度回歸理性，請問車用部門衰退損失的部分，是否會影響本公司股價表現？

主席答覆：本公司四大領域皆有中長期策略規劃且涵蓋產品相當多元，期許持續保持營收及獲利穩健成長。

散會：同日上午 10 時 40 分。

主席：鄭平



記錄：陳怡君



參、附錄

附錄一

營業報告書

本年度營業計畫概要

2025 年，全球通膨趨緩並各國央行持續調降利率，當年 4 月，美國推動關稅相關政策調整，對全球貿易秩序與市場情緒造成短期波動，企業決策態度因而更趨於審慎。台灣方面，整體經濟表現持續受到全球景氣循環與國際貿易環境影響，惟科技產業在人工智慧相關應用推進下，對出口與投資活動形成強大支撐，成為 2025 年經濟成長最重要的結構性因素。

在此背景下，2025 年台達合併營業額為新台幣 5,549 億元，較上年度成長 32 %；營業毛利為新台幣 1,902 億元，毛利率 34.3%；營業淨利為新台幣 839 億元，淨利率 15.1%；稅後淨利為新台幣 601 億元，稅後淨利率 10.8%；每股稅後盈餘 (EPS) 為新台幣 23.14 元，股東權益報酬率 (ROE) 為 24.1 %，全年營收及每股稅後盈餘 (EPS) 均有成長。以下僅摘要說明 2025 年台達各事業範疇之經營實績及概況。

電源及零組件

2025 年，台達持續關注人工智慧相關技術與應用發展，並與主要 AI 晶片供應商及雲端服務客戶維持合作關係，投入 AI 電源與散熱解決方案之研發。相關產品佈局除支援既有資料中心之升級與新建需求外，亦因應次世代高效能運算架構之發展方向，逐步完善整體系統解決方案能力。

隨著 AI 運算需求提升，GPU 與 ASIC 算力密度快速增加，單一 IT 機櫃之耗電需求顯著攀升，資料中心在電力供應與空間配置上面臨挑戰，包括既有電源架構於高電流情境下之效率限制，以及機櫃空間不足以同時容納運算設備與電源模組等問題。因應此一趨勢，市場逐步導入 800VDC 或±400VDC 等高壓直流電源架構，以提升供電效率並降低系統負載與散熱壓力。

針對相關需求，台達已發展涵蓋高壓直流電源轉換、配電模組、儲能與備援設計，以及對應之散熱系統等整合式解決方案。其中包括 19 吋 90kW DC/DC 機架式電源，可將配電銅排輸出的 800VDC 直流電降壓為 50VDC 或 48VDC；並推出結合超級電容之機架式高功率電容系統 (PCS)，可因應 GPU 動態負載進行快速充放電，於電網異常時提供約 10 秒之備援電力支援。此外，於 AI 晶片端亦設計 DC/DC 配電板 (PDB)，可將 800VDC 直接降壓為 50VDC 或 12VDC，整體轉換效率最高可達 98.5%。

另一方面，隨著 GPU 設備占用空間增加，傳統 IT 機櫃內之電源配置逐漸受限。為回應高功率運算場域需求，台達推出 1.1MW 列間電源系統 (In-row Power Rack)，透過於 IT 機櫃旁設置獨立電源機櫃，集中配置多組 19 吋 106kW AC/DC 機架式電源 (單機內含 4 個 26.5kW 電源模組)，可將 400–480VAC 交流電轉換為 800VDC 直流電輸出，支援單一或多組 AI 運算機櫃之高功率需求，兼顧空間配置彈性與供電穩定性。

在散熱領域，隨著 AI 運算密度快速提升，散熱需求已由元件層級，逐步演進至機櫃與系統層級之整體設計議題。因應 AI GPU 與 CPU 功率密度持續攀升，液冷技術逐漸成為高效能運算環境中的關鍵配置。台達之液冷解決方案由板端冷板模組延伸至系統端冷卻架構，透過採用先進微通道設計之液冷冷板，搭配內建直流泵浦 (DC Pump) 與高效能冷卻液分配控制器 (CDU)，在高負載運算條件下維持穩定且均衡的冷卻液流量，滿足高功率 AI 晶片之散熱需求。隨著液冷應用由單點部署走向規模化導入，台達持續強化板端至機櫃端的整合能力，提升液冷機櫃於實際運行環境中的效能與穩定性。配合市場對 AI 伺服器與高密度機櫃需求成長，相關液冷散熱產品亦持續擴大於資料中心場域之應用與出貨。

在被動元件方面，隨著雲端算力需求持續攀升，晶片運算效能及功耗隨之倍增，進一步驅動電感元件朝向更高電源轉換效率與更高功率密度發展。台達開發的多相型 TLVR 電感，採用先進的線圈感應結構設計，並結合專利磁性粉末材料，確保電源在面對負載劇烈變化時，能夠實現快速的動態響應與穩定的電源供應。此項設計不僅有助於提升整體轉換效率，其多相架構亦可有效降低電源設計空間。該系列產品已成功導入國際 AI 晶片大廠、伺服器製造商及雲端資料中心服務供應商，成為支援次世代高效能運算平台之關鍵元件之一。

自動化

在工業自動化領域，為因應全球在地化生產、集中管理的製造趨勢，台達於七月正式啟用中壢六廠創新中心暨虛實整合學習中心。該中心占地約 150 坪，為電子製造與半導體產業提供涵蓋上機訓練、測試與認證之一站式服務，應用範圍涵蓋單機、整線至整廠之虛實整合架構，客戶可於實際運作環境中進行方案測試、樣品試產與交機驗收，以縮短校機導入時間與產線啟用週期；同時整合先進設備、軟體平台與專業師資，透過系統化、分級制之培訓課程與工作坊，協助產業人才銜接從產線設計至量產階段的實務需求，目前台達虛實整合方案已成功獲得半導體設備製造商及測試方案等相關客戶應用導入。

此外，為強化半導體與電子組裝方案的廣度與深度，台達推出多項先進封裝與組裝設備。其中，高速多晶片先進封裝設備 FuzionSC UHA™ 可達 ± 2 微米定位精度，適用於 CoWoS-S / L 等旗艦級 AI 伺服器製程，於單一平台即可完成 SoC 與 HBM 貼裝，並提升整體產能效率。另全新 SMT 貼裝 EPIQx 平台針對 HPC AI 伺服器應用，除提供高精高速貼裝能力外，亦透過微型模組 (Micro Module) 實現完整製程數據收集，結合台達智能管理系統，以強化製造狀態的掌握與營運決策的支援。

另一方面，台達持續拓展樓宇自動化業務於多元應用場域之佈局。2025 年除延續既有智慧園區與公共基礎設施之建置與維運經驗外，亦進一步將樓宇自動化與能源管理技術延伸至醫療場域，成功協助臺大醫院建置能源管理系統，展現跨場域之系統整合與技術能力。

同時，為擴大智慧樓宇與雲端安防服務之策略佈局，台達與晶睿通訊於 2025 年分別經雙方董事會審議通過，並經由晶睿通訊臨時股東會決議核准，由台達取得晶睿通訊 100% 股權，後續交易將依契約條件完成交割程序。透過整合晶睿通訊之產品與雲端服務能力，並結合台達既有通路與營運平台，有助於在市場拓展、製造調度及資源共享等面向提升整體效率，創造營運綜效。台達亦將持續深化整合其 VORTEX 智慧雲端安防服務 (VSaaS)，結合 AI 影像分析與 SaaS 訂閱商業模式，推動安防解決方案朝「影像數據服務」升級，進一步帶動樓宇自動化作業群之策略轉型。

基礎設施

在資通訊基礎設施領域，台達以系統整合為核心，持續深化 AI 資料中心整體解決方案之佈局，提供可直接部署於客戶場域之整合型產品與服務。於電源系統方面，新一代高壓直流供電方案支援 800 VDC 與 ± 400 VDC 架構，適用於高密度、兆瓦級 AI 資料中心應用；大型不斷電系統 (AC UPS) 則可於高負載運作情境下，確保資料中心供電之穩定性與可靠度。此外，為因應 GPU 系統對高速、低延遲傳輸之需求，台達亦推出新一代 800G 乙太網路交換器，以支援高效能的運算架構。

隨著資料中心液冷需求快速成長，相關系統業務亦成為 2025 年台達最重要的成長動能之一。台達所提供之液冷解決方案以完整系統形式交付，涵蓋冷卻架構設計、系統整合與現場部署支援，能有效支援高密度運算環境之穩定運行與後續擴充需求。另一方面，台達亦提供 AI 貨櫃型資料中心整體解決方案，透過高度模組化之系統設計，將 AI 算力集中部署於車位大小之貨櫃空間中，能源使用效率 (PUE) 可達 1.19，協助客戶快速建置並保有彈性擴充之 AI 運算能力。

在電力暨能源解決方案領域，台達持續推動電網韌性與低碳應用之全球佈局。我們攜手台電建立首座 SOFC 示範案場並整合儲能方案實現微電網技術應用，並協助群創光電建置 40MW 儲能系統，支援其新商業模式發展並整合廠區備用電源。

在電動車充電解決方案方面，台達聚焦高功率快充與重型車輛應用，與合作夥伴於瑞典及挪威部署 UFC 500 充電樁，以支援貨卡充電網絡，並攜手 TeraWatt Infrastructure 於美國加州建置超快充站。此外，台達亦協助台南市政府推動電動車充電設施建置，加速綠色交通之落地應用，持續深化全球能源與電網基礎建設之佈局。

交通

2025 年全球電動車市場進入結構調整階段，儘管全球市場仍維持溫和成長，惟市場擴張動能漸趨於分化。在價格競爭加劇與部份國家政策補貼逐步退場的背景下，消費者購車行為更趨審慎，對產品價格、續航表現與使用便利性之綜合考量顯著提升。各主要車廠因應市場環境變化，於產品策略上更強調平台共用、成本效率與多元動力配置，以因地制宜方式推進電動化佈局。

而台達目前也正與幾家主要車廠合作，積極地合作開發插電式混合動力車 (PHEV) 的動力系統相關產品，並協助客戶縮短產品上市時間；與此同時，雖然交通範疇目前的業務重心依舊在各式電動車 (xEV) 的動力總成相關產品，在 2025 年成立了 3 個新事業部，主要在自動駕駛 (HPC, Autonomous L3+)、電池管理 (BMS)、制動系統 (Actuator) 等相關產品的開發。未來除了可對現有車廠客戶提供更多元的解決方案之後，也積極開發在其它交通領域的相關應用及客戶，未來幾年內將逐步推向量產，對交通事業範疇持續成長的做出重要貢獻。


公司未來發展策略

台達長期發展的策略核心在於提供更多的創新解決方案及不斷提升自有品牌價值。憑藉持續的研發投入與全球化經營，台達已連續 15 年入選「台灣最佳國際品牌」，品牌價值高達 7.73 億美元，較前一年度大幅成長 30%；然而考量台達的產品線從單一零組件到整體解決方案均有涵蓋，產品價格差異顯著，因此較不適宜以銷售數量作為營運表現之衡量基礎，整體而言，預期新年度的銷售量有望較上一年度成長。


在永續治理與環境績效方面，台達亦持續獲得國際評鑑肯定。於最近期公布之 2025 年 CDP 評鑑中，台達於「氣候變遷」與「水安全」兩大主題中，五度獲得雙「A」頂尖評級 (A List) 成績，本年度全球共計超過 22,000 家企業參與 CDP 評鑑，僅有不到 1% 的企業獲此殊榮肯定。此外，台達自 2011 年至 2024 年已連續 14 年入選道瓊 Best-in-Class 世界指數 (Dow Jones Best-in-Class World Index)，並累積 7 年於全球電子設備與零組件產業中獲得整體評比最高分。

多年來，股東、客戶、員工及合作夥伴的長期支持與信任，是台達得以穩健發展、持續前行的重要基石。展望未來，面對產業結構快速演變與永續轉型加速推進，台達將持續聚焦於具長期成長潛力的關鍵技術與應用場域，並以系統化思維強化解決方案能力，在兼顧營運韌性與環境責任的前提下，為企業與社會持續創造價值。

董事長



經理人



會計主管



會計師查核報告

(115)財審報字第 25004120 號

台達電子工業股份有限公司 公鑒

查核意見

台達電子工業股份有限公司（以下簡稱「台達公司」）民國 114 年及 113 年 12 月 31 日之個體資產負債表，暨民國 114 年及 113 年 1 月 1 日至 12 月 31 日之個體綜合損益表、個體權益變動表、個體現金流量表，以及個體財務報表附註（包括重大會計政策彙總），業經本會計師查核竣事。

依本會計師之意見，基於本會計師之查核結果及其他會計師之查核報告（請參閱其他事項段），上開個體財務報表在所有重大方面係依照證券發行人財務報告編製準則編製，足以允當表達台達公司民國 114 年及 113 年 12 月 31 日之個體財務狀況，暨民國 114 年及 113 年 1 月 1 日至 12 月 31 日之個體財務績效及個體現金流量。

查核意見之基礎

本會計師係依照會計師受託查核簽證財務報表規則及中華民國審計準則執行查核工作。本會計師於該等準則下之責任將於會計師查核個體財務報表之責任段進一步說明。本會計師所隸屬事務所受獨立性規範之人員已依中華民國會計師職業道德規範，與台達公司保持超然獨立，並履行該規範之其他責任。基於本會計師之查核結果及其他會計師之查核報告，本會計師相信已取得足夠及適切之查核證據，以作為表示查核意見之基礎。

關鍵查核事項

關鍵查核事項係指依本會計師之專業判斷，對台達公司民國 114 年度個體財務報表之查核最為重要之事項。該等事項已於查核個體財務報表整體及形成查核意見之過程中予以因應，本會計師並不對該等事項單獨表示意見。

台達公司民國 114 年度個體財務報表之關鍵查核事項如下：

關鍵查核事項-無形資產(含子公司)-商譽減損之評估

事項說明

有關非金融資產減損之會計政策請參閱合併財務報表附註四(二十一)，商譽減損評估涉及重要會計估計及商譽減損評估之說明請參閱合併財務報表附註五(二)及六(十)。

截至民國 114 年 12 月 31 日止，台達公司及其子公司因併購產生之商譽金額重大，其中採使用價值法衡量其可回收金額之商譽共計新台幣 20,864,376 仟元。因前揭商譽金額重大，且執行商譽減損評估採使用價值法衡量其可回收金額時，評估過程使用之各種假設有賴管理階層之主觀判斷，具有複雜性及高度不確定性，屬於重大會計估計事項，因此本會計師將商譽減損之評估列為查核最為重要事項。

因應之查核程序

本會計師對上開關鍵查核事項所敘明之特定層面已執行之因應程序彙列如下：

1. 瞭解管理階層商譽減損評估之流程並取得其提供之商譽減損評估表，評估所使用之評價模型與其所屬產業、環境及該受評價資產而言係屬合理。
2. 評估評價模型中所採用之重要假設，包括未來現金流量、預計成長率、營業淨利率及折現率等之合理性，包含下列程序：
 - (1) 驗證評價模型參數與計算公式之設定。
 - (2) 確認所採用之未來現金流量與事業部門提供未來年度預算一致。
 - (3) 所使用之預計成長率及營業淨利率與歷史結果、經濟及產業預測文獻比較。
 - (4) 所使用之折現率，與現金產生單位資金成本假設及類似資產報酬率比較。

其他事項-提及其他會計師之查核

列入台達公司個體財務報表之部分採用權益法之投資及附註十三所揭露之被投資公司相關資訊，其財務報表未經本會計師查核，而係由其他會計師查核。因此，本會計師對上開個體財務報表所表示之意見中，有關該等公司財務報表所列之金額及附註十三所揭露之相關資訊，係依據其他會計師之查核報告。民國 114 年及 113 年 12 月 31 日對前述公司之採用權益法之投資餘額分別為新台幣 62,034,498 仟元及新台幣 49,145,952 仟元，各占資產總額之 14.75%及 13.73%；民國 114 年及 113 年 1 月 1 日至 12 月 31 日對前述公司之採用權益法認列之綜合損益分別為新台幣 17,814,729 仟元及新台幣 10,737,793 仟元，各占綜合利益總額之 31.71%及 22.77%。

管理階層與治理單位對個體財務報表之責任

管理階層之責任係依照證券發行人財務報告編製準則編製允當表達之個體財務報表，且維持與個體財務報表編製有關之必要內部控制，以確保個體財務報表未存有導因於舞弊或錯誤之重大不實表達。

於編製個體財務報表時，管理階層之責任亦包括評估台達公司繼續經營之能力、相關事項之揭露，以及繼續經營會計基礎之採用，除非管理階層意圖清算台達公司或停止營業，或除清算或停業外別無實際可行之其他方案。

台達公司之治理單位（含審計委員會）負有監督財務報導流程之責任。

會計師查核個體財務報表之責任

本會計師查核個體財務報表之目的，係對個體財務報表整體是否存有導因於舞弊或錯誤之重大不實表達取得合理確信，並出具查核報告。合理確信係高度確信，惟依照中華民國審計準則執行之查核工作無法保證必能偵出個體財務報表存有之重大不實表達。不實表達可能導因於舞弊或錯誤。如不實表達之個別金額或彙總數可合理預期將影響個體財務報表使用者所作之經濟決策，則被認為具有重大性。

本會計師依照中華民國審計準則查核時，運用專業判斷及專業懷疑。本會計師亦執行下列工作：

1. 辨認並評估個體財務報表導因於舞弊或錯誤之重大不實表達風險；對所評估之風險設計及執行適當之因應對策；並取得足夠及適切之查核證據以作為查核意見之基礎。因舞弊可能涉及共謀、偽造、故意遺漏、不實聲明或踰越內部控制，故未偵出導因於舞弊之重大不實表達之風險高於導因於錯誤者。
2. 對與查核攸關之內部控制取得必要之瞭解，以設計當時情況下適當之查核程序，惟其目的非對台達公司內部控制之有效性表示意見。
3. 評估管理階層所採用會計政策之適當性，及其所作會計估計與相關揭露之合理性。
4. 依據所取得之查核證據，對管理階層採用繼續經營會計基礎之適當性，以及使台達公司繼續經營之能力可能產生重大疑慮之事件或情況是否存在重大不確定性，作出結論。本會計師若認為該等事件或情況存在重大不確定性，則須於查核報告中提醒個體財務報表使用者注意個體財務報表之相關揭露，或於該等揭露係屬不適當時修正查核意見。本會計師之結論係以截至查核報告日所取得之查核證據為基礎。惟未來事件或情況可能導致台達公司不再具有繼續經營之能力。
5. 評估個體財務報表（包括相關附註）之整體表達、結構及內容，以及個體財務報表是否允當表達相關交易及事件。
6. 對於台達公司內組成個體之財務資訊取得足夠及適切之查核證據，以對個體財務報表表示意見。本會計師負責個體查核案件之指導、監督及執行，並負責形成個體財務報表之查核意見。

本會計師與治理單位溝通之事項，包括所規劃之查核範圍及時間，以及重大查核發現（包括於查核過程中所辨認之內部控制顯著缺失）。

本會計師亦向治理單位提供本會計師所隸屬事務所受獨立性規範之人員已遵循中華民國會計師職業道德規範中有關獨立性之聲明，並與治理單位溝通所有可能被認為會影響會計師獨立性之關係及其他事項（包括相關防護措施）。

本會計師從與治理單位溝通之事項中，決定對台達公司民國 114 年度個體財務報表查核之關鍵查核事項。本會計師於查核報告中敘明該等事項，除非法令不允許公開揭露特定事項，或在極罕見情況下，本會計師決定不於查核報告中溝通特定事項，因可合理預期此溝通所產生之負面影響大於所增進之公眾利益。

資 誠 聯 合 會 計 師 事 務 所

蕭春鴛

蕭春鴛



會計師

徐聖忠

徐聖忠



前行政院金融監督管理委員會證券期貨局
核准簽證文號：金管證六字第 0960042326 號
金融監督管理委員會
核准簽證文號：金管證審字第 1010034097 號

中 華 民 國 1 1 5 年 2 月 2 5 日



台達電子工業股份有限公司
 個體資產負債表
 民國114年及113年12月31日

單位：新台幣仟元

資	產	附註	114年12月31日		113年12月31日	
			金額	%	金額	%
流動資產						
1100	現金及約當現金	六(一)	\$ 8,898,536	2	\$ 3,332,125	1
1110	透過損益按公允價值衡量之金融資產—流動	六(二)	1,351,085	-	1,857,988	1
1136	按攤銷後成本衡量之金融資產—流動	八	130,196	-	62,309	-
1140	合約資產—流動	六(二十)	5,886,343	2	5,150,799	1
1150	應收票據淨額	六(四)	60,391	-	30,679	-
1170	應收帳款淨額	六(四)	11,498,467	3	7,187,901	2
1180	應收帳款—關係人淨額	七	28,670,543	7	12,288,145	3
1200	其他應收款		879,960	-	248,170	-
1210	其他應收款—關係人	七	595,984	-	304,547	-
130X	存貨	六(五)	15,038,905	4	9,491,488	3
1410	預付款項		1,453,192	-	1,181,811	-
1470	其他流動資產		1,793	-	1,815	-
11XX	流動資產合計		<u>74,465,395</u>	<u>18</u>	<u>41,137,777</u>	<u>11</u>
非流動資產						
1510	透過損益按公允價值衡量之金融資產—非流動	六(二)	43,638	-	33,356	-
1517	透過其他綜合損益按公允價值衡量之金融資產—非流動	六(三)	846,137	-	1,077,026	-
1560	合約資產—非流動	六(二十)	245,571	-	412,265	-
1550	採用權益法之投資	六(六)	292,581,806	70	272,713,311	76
1600	不動產、廠房及設備	六(七)	45,408,162	11	33,178,052	9
1755	使用權資產	六(八)	297,759	-	381,046	-
1760	投資性不動產淨額	六(九)	2,161,585	-	4,704,918	2
1780	無形資產	六(十)	2,562,112	1	2,491,841	1
1840	遞延所得稅資產	六(二十七)	1,067,722	-	1,178,567	1
1900	其他非流動資產	六(四)(十一)及八	1,030,769	-	659,510	-
15XX	非流動資產合計		<u>346,245,261</u>	<u>82</u>	<u>316,829,892</u>	<u>89</u>
1XXX	資產總計		<u>\$ 420,710,656</u>	<u>100</u>	<u>\$ 357,967,669</u>	<u>100</u>

(續次頁)


 台達電子工業股份有限公司
 個體資產負債表
 民國114年及113年12月31日

單位：新台幣仟元

負債及權益		附註	114 年 12 月 31 日		113 年 12 月 31 日			
			金	額	%	金	額	%
流動負債								
2130	合約負債—流動	六(二十)	\$	1,343,601	-	\$	2,358,762	1
2170	應付帳款			14,501,799	4		6,220,234	2
2180	應付帳款—關係人	七		17,623,480	4		7,956,713	2
2200	其他應付款	六(十三)		29,237,595	7		22,358,432	6
2220	其他應付款項—關係人	七		534,161	-		222,494	-
2230	本期所得稅負債			5,692,139	1		1,494,379	-
2320	一年或一營業週期內到期長期負債	六(十四)(十五)		14,565,833	4		5,970,000	2
2399	其他流動負債—其他			1,430,305	-		1,069,179	-
21XX	流動負債合計			<u>84,928,913</u>	<u>20</u>		<u>47,650,193</u>	<u>13</u>
非流動負債								
2530	應付公司債	六(十四)		20,600,000	5		24,100,000	7
2540	長期借款	六(十五)		18,199,020	4		29,525,067	8
2570	遞延所得稅負債	六(二十七)		23,340,381	6		21,660,730	6
2580	租賃負債—非流動			284,103	-		323,272	-
2600	其他非流動負債	六(十六)		5,300,263	1		4,621,121	2
25XX	非流動負債合計			<u>67,723,767</u>	<u>16</u>		<u>80,230,190</u>	<u>23</u>
2XXX	負債總計			<u>152,652,680</u>	<u>36</u>		<u>127,880,383</u>	<u>36</u>
權益								
股本								
3110	普通股股本	六(十七)		25,975,433	6		25,975,433	7
資本公積								
3200	資本公積	六(十八)		55,072,097	13		55,097,489	15
保留盈餘								
3310	法定盈餘公積	六(十九)		42,601,564	10		39,039,276	11
3320	特別盈餘公積			527,557	-		3,995,738	1
3350	未分配盈餘			140,397,314	34		98,432,786	28
其他權益								
3400	其他權益			3,484,011	1		7,546,564	2
3XXX	權益總計			<u>268,057,976</u>	<u>64</u>		<u>230,087,286</u>	<u>64</u>
重大或有負債及未認列之合約承諾		九						
重大之期後事項		十一						
3X2X	負債及權益總計		\$	<u>420,710,656</u>	<u>100</u>	\$	<u>357,967,669</u>	<u>100</u>

個體財務報表附註為本個體財務報告之一部分，請併同參閱。

董事長：鄭平



經理人：張訓海



會計主管：余博文





台達電子工業股份有限公司
個體綜合損益表

民國114年及113年1月1日至12月31日

單位：新台幣仟元
(除每股盈餘為新台幣元外)

項目	附註	114 年 度			113 年 度		
		金 額	%		金 額	%	
4000 營業收入	六(二十)及七	\$ 153,234,961	100	\$ 91,960,194	100		
5000 營業成本	六(五)(二十五) (二十六)及七	(90,763,317)	(59)	(56,474,122)	(61)		
5900 營業毛利		62,471,644	41	35,486,072	39		
營業費用	六(二十五) (二十六)						
6100 推銷費用		(2,918,778)	(2)	(1,830,804)	(2)		
6200 管理費用		(5,205,996)	(4)	(3,806,256)	(4)		
6300 研究發展費用		(24,514,136)	(16)	(20,683,613)	(23)		
6450 預期信用減損損失	十二(二)	(179,878)	-	(195,720)	-		
6000 營業費用合計		(32,818,788)	(22)	(26,516,393)	(29)		
6900 營業利益		29,652,856	19	8,969,679	10		
營業外收入及支出							
7100 利息收入	六(二十一)	131,953	-	95,440	-		
7010 其他收入	六(二十二)	2,622,473	2	1,556,281	2		
7020 其他利益及損失	六(二十三)	10,483	-	(1,176,563)	(1)		
7050 財務成本	六(二十四)	(1,333,932)	(1)	(1,241,985)	(2)		
7070 採用權益法認列之子公司、關聯 企業及合資損益之份額	六(六)	37,265,970	24	31,263,016	34		
7000 營業外收入及支出合計		38,696,947	25	30,496,189	33		
7900 稅前淨利		68,349,803	44	39,465,868	43		
7950 所得稅費用	六(二十七)	(8,241,404)	(5)	(4,237,291)	(5)		
8200 本期淨利		\$ 60,108,399	39	\$ 35,228,577	38		
不重分類至損益之項目							
8311 確定福利計畫之再衡量數	六(十六)	\$ 105,924	-	\$ 299,186	-		
8316 透過其他綜合損益按公允價值衡 量之權益工具投資未實現評價損 益	六(三)	(230,889)	-	(275,159)	-		
8330 採用權益法認列之子公司、關聯 企業及合資之其他綜合損益之份 額-不重分類至損益之項目		48,121	-	148,535	-		
8349 與不重分類之項目相關之所得稅	六(二十七)	(21,185)	-	(59,837)	-		
8310 不重分類至損益之項目合計		(98,029)	-	112,725	-		
後續可能重分類至損益之項目							
8361 國外營運機構財務報表換算之兌 換差額		(8,589,797)	(5)	13,593,485	15		
8380 採用權益法認列關聯企業及合資 之其他綜合損益之份額-可能重分 類至損益之項目		4,674,781	3	(1,045,919)	(1)		
8399 與可能重分類之項目相關之所得 稅	六(二十七)	83,531	-	(723,687)	(1)		
8360 後續可能重分類至損益之項目 合計		(3,831,485)	(2)	11,823,879	13		
8300 本期其他綜合(損失)利益之稅後淨 額		(\$ 3,929,514)	(2)	\$ 11,936,604	13		
8500 本期綜合利益總額		\$ 56,178,885	37	\$ 47,165,181	51		
基本每股盈餘	六(二十八)						
9750 基本每股盈餘合計		\$ 23.14		\$ 13.56			
稀釋每股盈餘	六(二十八)						
9850 稀釋每股盈餘合計		\$ 23.08		\$ 13.51			

個體財務報表附註為本個體財務報告之一部分，請併同參閱。

董事長：鄭平



經理人：張訓海



會計主管：余博文






台達電子工業股份有限公司
個體現金流量表
民國114年及113年1月1日至12月31日

單位：新台幣仟元

附註	114年1月1日 至12月31日	113年1月1日 至12月31日
營業活動之現金流量		
本期稅前淨利	\$ 68,349,803	\$ 39,465,868
調整項目		
收益費損項目		
折舊費用	六(七)(八)(九) (二十五) 3,358,280	2,895,403
攤銷費用	六(十)(二十五) 688,430	525,748
預期信用減損損失	十二(二) 179,878	195,720
利息費用	六(二十四) 1,333,932	1,241,985
利息收入	六(二十一) (131,953)	(95,440)
股利收入	六(二十二) (158,638)	(149,003)
採用權益法認列之子公司、關聯企業及合 資利益之份額	六(六) (37,265,970)	(31,263,016)
透過損益按公允價值衡量之金融資產損失	六(二)(二十三) 496,621	367,548
處分不動產、廠房及設備損失	六(二十三) 9,777	85,620
處分投資利益	六(二十三) -	(1,054)
處分無形資產利益	(18,496)	-
非金融資產減損損失	六(六)(七) (二十三) 9,231	574,677
與營業活動相關之資產/負債變動數		
與營業活動相關之資產之淨變動		
合約資產	(568,850)	(540,439)
應收票據淨額	(29,712)	(5,866)
應收帳款	(4,490,444)	(967,997)
應收帳款－關係人淨額	(16,382,398)	(3,478,095)
其他應收款	(630,532)	20,642
其他應收款－關係人	(291,437)	94,583
存貨	(5,547,417)	(1,489,414)
預付款項	(271,381)	(95,856)
其他流動資產	22	(305)
其他非流動資產	(44,552)	(4,399)
與營業活動相關之負債之淨變動		
合約負債	(1,876,091)	588,323
應付帳款	8,281,565	2,211,388
應付帳款－關係人	9,666,767	135,182
其他應付款	6,908,266	2,142,880
其他應付款－關係人	311,667	37,465
其他流動負債	406,040	429,733
其他非流動負債	3,999,722	842,274
營運產生之現金流入	36,292,130	13,764,155
收取之利息	130,695	94,356
收取之股利	14,912,407	12,997,445
支付之利息	(1,361,626)	(1,169,342)
支付所得稅	(2,190,371)	(2,801,232)
營業活動之淨現金流入	47,783,235	22,885,382

(續次頁)


 台達電子工業股份有限公司
 個體現金流量表
 民國114年及113年1月1日至12月31日

單位：新台幣仟元

	附註	114年1月1日 至12月31日	113年1月1日 至12月31日
投資活動之現金流量			
按攤銷後成本衡量之金融資產(增加)減少		(\$ 82,163)	\$ 4,593
取得採用權益法之投資		(3,354,662)	(213,261)
處分採用權益法之投資		-	5,109
購置不動產、廠房及設備		(12,591,573)	(5,690,722)
處分不動產、廠房及設備價款		77,891	15,062
購置無形資產		(1,272,605)	(1,469,374)
處分無形資產價款		18,496	-
取得投資性不動產	六(九)	-	(4,738,692)
其他非流動資產(增加)減少		(312,431)	21,931
投資活動之淨現金流出		(17,517,047)	(12,065,354)
籌資活動之現金流量			
償還應付公司債	六(二十九)	(5,000,000)	-
舉借長期借款	六(二十九)	83,262,706	80,115,894
償還長期借款	六(二十九)	(94,992,920)	(74,008,275)
租賃本金償還		(62,538)	(88,693)
發放現金股利	六(十九)	(18,182,803)	(16,702,171)
發行應付公司債	六(二十九)	10,500,000	-
存入保證金(減少)增加	六(二十九)	(224,222)	1,009,266
籌資活動之淨現金流出		(24,699,777)	(9,673,979)
本期現金及約當現金增加數		5,566,411	1,146,049
期初現金及約當現金餘額		3,332,125	2,186,076
期末現金及約當現金餘額		\$ 8,898,536	\$ 3,332,125

個體財務報表附註為本個體財務報告之一部分，請併同參閱。


董事長：鄭平



經理人：張訓海



會計主管：余博文



會計師查核報告

(115)財審報字第 25004365 號

台達電子工業股份有限公司 公鑒：

查核意見

台達電子工業股份有限公司及子公司（以下簡稱「台達集團」）民國 114 年及 113 年 12 月 31 日之合併資產負債表，暨民國 114 年及 113 年 1 月 1 日至 12 月 31 日之合併綜合損益表、合併權益變動表、合併現金流量表，以及合併財務報表附註（包括重大會計政策彙總），業經本會計師查核竣事。

依本會計師之意見，基於本會計師之查核結果及其他會計師之查核報告（請參閱其他事項段），上開合併財務報表在所有重大方面係依照證券發行人財務報告編製準則暨經金融監督管理委員會認可並發布生效之國際財務報導準則、國際會計準則、解釋及解釋公告編製，足以允當表達台達集團民國 114 年及 113 年 12 月 31 日之合併財務狀況，暨民國 114 年及 113 年 1 月 1 日至 12 月 31 日之合併財務績效及合併現金流量。

查核意見之基礎

本會計師係依照會計師受託查核簽證財務報表規則及中華民國審計準則執行查核工作。本會計師於該等準則下之責任將於會計師查核合併財務報表之責任段進一步說明。本會計師所隸屬事務所受獨立性規範之人員已依中華民國會計師職業道德規範，與台達集團保持超然獨立，並履行該規範之其他責任。基於本會計師之查核結果及其他會計師之查核報告，本會計師相信已取得足夠及適切之查核證據，以作為表示查核意見之基礎。

關鍵查核事項

關鍵查核事項係指依本會計師之專業判斷，對台達集團民國 114 年度合併財務報表之查核最為重要之事項。該等事項已於查核合併財務報表整體及形成查核意見之過程中予以因應，本會計師並不對該等事項單獨表示意見。

台達集團民國 114 年度合併財務報表之關鍵查核事項如下：

關鍵查核事項-無形資產-商譽減損之評估

事項說明

有關非金融資產減損之會計政策請參閱合併財務報表附註四(二十一)，商譽減損評估涉及重要會計估計及商譽減損評估之說明請參閱合併財務報表附註五(二)及六(十)。

截至民國 114 年 12 月 31 日止，台達集團因併購產生之商譽金額重大，其中採用價值法衡量其可回收金額之商譽共計新台幣 20,864,376 仟元，占合併總資產 3.26%。因前揭商譽金額重大，且執行商譽減損評估採用價值法衡量其可回收金額時，評估過程使用之各種假設有賴管理階層之主觀判斷，具有複雜性及高度不確定性，屬於重大會計估計事項，因此本會計師將商譽減損之評估列為查核最為重要事項。

因應之查核程序

本會計師對上開關鍵查核事項所敘明之特定層面已執行之因應程序彙列如下：

1. 瞭解管理階層商譽減損評估之流程並取得其提供之商譽減損評估表，評估所使用之評價模型與其所屬產業、環境及該受評價資產而言係屬合理。
2. 評估評價模型中所採用之重要假設，包括未來現金流量、預計成長率、營業淨利率及折現率等之合理性，包含下列程序：
 - (1) 驗證評價模型參數與計算公式之設定。
 - (2) 確認所採用之未來現金流量與事業部門提供未來年度預算一致。
 - (3) 所使用之預計成長率及營業淨利率與歷史結果、經濟及產業預測文獻比較。
 - (4) 所使用之折現率，與現金產生單位資金成本假設及類似資產報酬率比較。

其他事項-提及其他會計師之查核

列入台達集團合併財務報表之部分子公司，其財務報表未經本會計師查核，而係由其他會計師查核。因此，本會計師對上開合併財務報表所表示之意見中，有關該等子公司財務報表所列之金額及附註十三所揭露之相關資訊，係依據其他會計師之查核報告。該等子公司民國 114 年及 113 年 12 月 31 日之資產(含採用權益法之投資)總額分別為新台幣 129,641,253 仟元及新台幣 99,927,801 仟元，各占合併資產總額之 20.27%及 18.79%；民國 114 年及 113 年 1 月 1 日至 12 月 31 日之營業收入分別為新台幣 123,840,131 仟元及新台幣 104,480,748 仟元，各占營業收入之 22.32%及 24.81%。

其他事項-個體財務報告

台達集團已編製民國 114 年度及 113 年度個體財務報表，並經本會計師出具無保留意見加其他事項段之查核報告在案，備供參考。

管理階層與治理單位對合併財務報表之責任

管理階層之責任係依照證券發行人財務報告編製準則暨經金融監督管理委員會認可並發布生效之國際財務報導準則、國際會計準則、解釋及解釋公告編製允當表達之合併財務報表，且維持與合併財務報表編製有關之必要內部控制，以確保合併財務報表未存有導因於舞弊或錯誤之重大不實表達。

於編製合併財務報表時，管理階層之責任亦包括評估台達集團繼續經營之能力、相關事項之揭露，以及繼續經營會計基礎之採用，除非管理階層意圖清算台達集團或停止營業，或除清算或停業外別無實際可行之其他方案。

台達集團之治理單位(含審計委員會)負有監督財務報導流程之責任。

會計師查核合併財務報表之責任

本會計師查核合併財務報表之目的，係對合併財務報表整體是否存有導因於舞弊或錯誤之重大不實表達取得合理確信，並出具查核報告。合理確信係高度確信，惟依照中華民國審計準則執行之查核工作無法保證必能偵出合併財務報表存有之重大不實表達。不實表達可能導因於舞弊或錯誤。如不實表達之個別金額或彙總數可合理預期將影響合併財務報表使用者所作之經濟決策，則被認為具有重大性。

本會計師依照中華民國審計準則查核時，運用專業判斷及專業懷疑。本會計師亦執行下列工作：

1. 辨認並評估合併財務報表導因於舞弊或錯誤之重大不實表達風險；對所評估之風險設計及執行適當之因應對策；並取得足夠及適切之查核證據以作為查核意見之基礎。因舞弊可能涉及共謀、偽造、故意遺漏、不實聲明或踰越內部控制，故未偵出導因於舞弊之重大不實表達之風險高於導因於錯誤者。
2. 對與查核攸關之內部控制取得必要之瞭解，以設計當時情況下適當之查核程序，惟其目的非對台達集團內部控制之有效性表示意見。
3. 評估管理階層所採用會計政策之適當性，及其所作會計估計與相關揭露之合理性。
4. 依據所取得之查核證據，對管理階層採用繼續經營會計基礎之適當性，以及使台達集團繼續經營之能力可能產生重大疑慮之事件或情況是否存在重大不確定性，作出結論。本會計師若認為該等事件或情況存在重大不確定性，則須於查核報告中提醒合併財務報表使用者注意合併財務報表之相關揭露，或於該等揭露係屬不適當時修正查核意見。本會計師之結論係以截至查核報告日所取得之查核證據為基礎。惟未來事件或情況可能導致台達集團不再具有繼續經營之能力。
5. 評估合併財務報表(包括相關附註)之整體表達、結構及內容，以及合併財務報表是否允當表達相關交易及事件。
6. 對集團內組成個體之財務資訊取得足夠及適切之查核證據，以對合併財務報表表示意見。本會計師負責集團查核案件之指導、監督及執行，並負責形成集團查核意見。

本會計師與治理單位溝通之事項，包括所規劃之查核範圍及時間，以及重大查核發現(包括於查核過程中所辨認之內部控制顯著缺失)。

本會計師亦向治理單位提供本會計師所隸屬事務所受獨立性規範之人員已遵循中華民國會計師職業道德規範中有關獨立性之聲明，並與治理單位溝通所有可能被認為會影響會計師獨立性之關係及其他事項(包括相關防護措施)。

本會計師從與治理單位溝通之事項中，決定對台達集團民國 114 年度合併財務報表查核之關鍵查核事項。本會計師於查核報告中敘明該等事項，除非法令不允許公開揭露特定事項，或在極罕見情況下，本會計師決定不於查核報告中溝通特定事項，因可合理預期此溝通所產生之負面影響大於所增進之公眾利益。

資 誠 聯 合 會 計 師 事 務 所

蕭春鴛



會計師

徐聖忠



前行政院金融監督管理委員會證券期貨局
核准簽證文號：金管證六字第 0960042326 號
金融監督管理委員會
核准簽證文號：金管證審字第 1010034097 號

中 華 民 國 1 1 5 年 2 月 2 5 日



台達電子工業股份有限公司及子公司
合併資產負債表
民國114年及113年12月31日

單位：新台幣仟元

資	產	附註	114 年 12 月 31 日		113 年 12 月 31 日	
			金	%	金	%
流動資產						
1100	現金及約當現金	六(一)	\$ 151,172,175	24	\$ 117,459,250	22
1110	透過損益按公允價值衡量之金融資	六(二)				
	產—流動		3,724,428	1	4,180,276	1
1136	按攤銷後成本衡量之金融資產—流	八				
	動		216,270	-	153,016	-
1140	合約資產—流動		6,729,264	1	5,849,578	1
1150	應收票據淨額	六(五)	2,482,652	-	2,428,199	-
1170	應收帳款淨額	六(五)及八	119,225,016	19	87,480,791	16
1180	應收帳款—關係人淨額	七	8,896	-	11,511	-
1200	其他應收款	七	3,303,595	-	2,259,790	1
1220	本期所得稅資產		1,544,048	-	1,954,568	-
130X	存貨	六(六)	101,478,308	16	83,856,341	16
1410	預付款項		5,548,428	1	5,184,675	1
1460	待出售非流動資產淨額	六(七)	192,877	-	-	-
1470	其他流動資產		154,830	-	106,853	-
11XX	流動資產合計		<u>395,780,787</u>	<u>62</u>	<u>310,924,848</u>	<u>58</u>
非流動資產						
1510	透過損益按公允價值衡量之金融資	六(二)				
	產—非流動		1,617,073	-	1,461,913	-
1517	透過其他綜合損益按公允價值衡量	六(三)				
	之金融資產—非流動		1,925,901	-	2,088,104	-
1560	合約資產—非流動		323,861	-	723,739	-
1550	採用權益法之投資		380,269	-	233,811	-
1600	不動產、廠房及設備	六(七)及八	142,039,843	22	115,710,424	22
1755	使用權資產	六(八)	4,559,183	1	4,511,414	1
1760	投資性不動產淨額	六(九)	2,175,655	-	4,718,988	1
1780	無形資產	六(十)	75,326,273	12	78,782,813	15
1840	遞延所得稅資產	六(二十八)	9,723,433	2	9,206,364	2
1900	其他非流動資產	六(五)(十一)及八	5,766,322	1	3,535,299	1
15XX	非流動資產合計		<u>243,837,813</u>	<u>38</u>	<u>220,972,869</u>	<u>42</u>
1XXX	資產總計		<u>\$ 639,618,600</u>	<u>100</u>	<u>\$ 531,897,717</u>	<u>100</u>

(續次頁)


 台達電子工業股份有限公司及子公司
 合併資產負債表
 民國114年及113年12月31日

單位：新台幣仟元

負債及權益		附註	114 年 12 月 31 日		113 年 12 月 31 日			
			金	額	%	金	額	%
流動負債								
2100	短期借款	六(十二)	\$	2,364,109	-	\$	1,917,874	-
2120	透過損益按公允價值衡量之金融負債—流動	六(二)		101,290	-		288,931	-
2130	合約負債—流動	六(二十一)		10,686,522	2		10,771,046	2
2150	應付票據			1,724	-		3,068	-
2170	應付帳款			94,410,785	15		69,188,388	13
2180	應付帳款—關係人	七		38,998	-		31,795	-
2200	其他應付款	六(十三)及七		64,371,070	10		51,467,315	10
2230	本期所得稅負債			15,467,726	3		6,130,382	1
2320	一年或一營業週期內到期長期負債	六(十四)(十五)		14,960,903	2		6,203,089	1
2399	其他流動負債—其他			7,261,862	1		6,281,238	1
21XX	流動負債合計			<u>209,664,989</u>	<u>33</u>		<u>152,283,126</u>	<u>28</u>
非流動負債								
2530	應付公司債	六(十四)		35,560,655	6		24,100,000	5
2540	長期借款	六(十五)		21,142,618	3		32,208,906	6
2570	遞延所得稅負債	六(二十八)		28,819,022	4		27,353,051	5
2580	租賃負債—非流動			2,495,985	-		2,217,571	-
2600	其他非流動負債	六(十六)		16,546,328	3		14,169,727	3
25XX	非流動負債合計			<u>104,564,608</u>	<u>16</u>		<u>100,049,255</u>	<u>19</u>
2XXX	負債總計			<u>314,229,597</u>	<u>49</u>		<u>252,332,381</u>	<u>47</u>
權益								
股本								
3110	普通股股本	六(十七)		25,975,433	4		25,975,433	5
資本公積								
3200	資本公積	六(十八)		55,072,097	9		55,097,489	10
保留盈餘								
3310	法定盈餘公積	六(十九)		42,601,564	7		39,039,276	7
3320	特別盈餘公積			527,557	-		3,995,738	1
3350	未分配盈餘			140,397,314	22		98,432,786	19
其他權益								
3400	其他權益			3,484,011	-		7,546,564	1
31XX	歸屬於母公司業主之權益合計			<u>268,057,976</u>	<u>42</u>		<u>230,087,286</u>	<u>43</u>
36XX	非控制權益	四(三)及六(二十)		<u>57,331,027</u>	<u>9</u>		<u>49,478,050</u>	<u>10</u>
3XXX	權益總計			<u>325,389,003</u>	<u>51</u>		<u>279,565,336</u>	<u>53</u>
重大或有負債及未認列之合約承諾								
重大之期後事項 十一								
3X2X	負債及權益總計		\$	<u>639,618,600</u>	<u>100</u>	\$	<u>531,897,717</u>	<u>100</u>

合併財務報表附註為本合併財務報告之一部分，請併同參閱。

董事長：鄭平




經理人：張訓海



會計主管：余博文





 台達電子工業股份有限公司及子公司
 合併綜合損益表
 民國114年及113年1月1日至12月31日

單位：新台幣仟元
(除每股盈餘為新台幣元外)

項目	附註	114 年 度		113 年 度	
		金 額	%	金 額	%
4000 營業收入	六(二十一)及七	\$ 554,885,168	100	\$ 421,147,557	100
5000 營業成本	六(六)(二十六) (二十七)及七	(364,728,610)	(66)	(284,567,383)	(68)
5950 營業毛利淨額		<u>190,156,558</u>	<u>34</u>	<u>136,580,174</u>	<u>32</u>
營業費用	六(二十六) (二十七)				
6100 推銷費用		(34,726,493)	(6)	(27,828,065)	(7)
6200 管理費用		(22,336,401)	(4)	(19,392,387)	(4)
6300 研究發展費用		(48,742,709)	(9)	(41,574,772)	(10)
6450 預期信用減損損失	十二(二)	(418,881)	-	(133,182)	-
6000 營業費用合計		(106,224,484)	(19)	(88,928,406)	(21)
6900 營業利益		<u>83,932,074</u>	<u>15</u>	<u>47,651,768</u>	<u>11</u>
營業外收入及支出					
7100 利息收入	六(二十二)	3,716,575	1	3,406,797	1
7010 其他收入	六(二十三)	5,512,038	1	4,756,442	1
7020 其他利益及損失	六(二十四)	(3,083,349)	(1)	(2,879,167)	(1)
7050 財務成本	六(二十五)	(2,216,008)	-	(1,547,313)	-
7060 採用權益法認列之關聯企業及 合資損益之份額		<u>4,666</u>	<u>-</u>	<u>(72,899)</u>	<u>-</u>
7000 營業外收入及支出合計		<u>3,933,922</u>	<u>1</u>	<u>3,663,860</u>	<u>1</u>
7900 稅前淨利		<u>87,865,996</u>	<u>16</u>	<u>51,315,628</u>	<u>12</u>
7950 所得稅費用	六(二十八)	(19,929,688)	(4)	(10,924,528)	(2)
8200 本期淨利		<u>\$ 67,936,308</u>	<u>12</u>	<u>\$ 40,391,100</u>	<u>10</u>

(續次頁)


 台達電子工業股份有限公司及子公司
 合併綜合損益表
 民國114年及113年1月1日至12月31日

單位：新台幣仟元
(除每股盈餘為新台幣元外)

項目	附註	114 年 度			113 年 度		
		金	額	%	金	額	%
其他綜合損益(淨額)							
不重分類至損益之項目							
8311	確定福利計畫之再衡量數	\$	134,583	-	\$	462,628	-
8316	透過其他綜合損益按公允價值 衡量之權益工具投資未實現評 價損益	六(三)	(231,215)	-	(281,757)	-	-
8349	與不重分類之項目相關之所得 稅	六(二十八)	(23,658)	-	(65,718)	-	-
8310	不重分類至損益之項目總額		(120,290)	-	115,153	-	-
後續可能重分類至損益之項目							
8361	國外營運機構財務報表換算之 兌換差額		(3,928,501)	(1)	15,491,455	3	
8370	採用權益法認列之關聯企業及 合資之其他綜合損益之份額— 可能重分類至損益之項目		(16,007)	-	(4,100)	-	
8399	與可能重分類之項目相關之所 得稅	六(二十八)	235,340	-	(952,057)	-	
8360	後續可能重分類至損益之項 目總額		(3,709,168)	(1)	14,535,298	3	
8300	其他綜合損益(淨額)		(\$ 3,829,458)	(1)	\$ 14,650,451	3	
8500	本期綜合損益總額		\$ 64,106,850	11	\$ 55,041,551	13	
淨利歸屬於：							
8610	母公司業主		\$ 60,108,399	11	\$ 35,228,577	9	
8620	非控制權益		\$ 7,827,909	1	\$ 5,162,523	1	
綜合損益總額歸屬於：							
8710	母公司業主		\$ 56,178,885	10	\$ 47,165,181	11	
8720	非控制權益		\$ 7,927,965	1	\$ 7,876,370	2	
基本每股盈餘 六(二十九)							
9750	基本每股盈餘		\$ 23.14		\$ 13.56		
稀釋每股盈餘 六(二十九)							
9850	稀釋每股盈餘		\$ 23.08		\$ 13.51		

合併財務報表附註為本合併財務報告之一部分，請併同參閱。

董事長：鄭平




經理人：張訓海



會計主管：余博文





 台達電子工業股份有限公司及子公司
 合併現金流量表
 民國114年及113年1月1日至12月31日

單位：新台幣仟元

附註	114年1月1日 至12月31日	113年1月1日 至12月31日
營業活動之現金流量		
本期稅前淨利	\$ 87,865,996	\$ 51,315,628
調整項目		
收益費損項目		
折舊費用	六(七)(八)(九) (二十六) 24,022,324	21,094,536
攤銷費用	六(十)(二十六) 3,816,737	3,921,636
預期信用減損損失	十二(二) 418,881	133,182
透過損益按公允價值衡量金融資產及負債 之淨損失	六(二)(二十四) 393,041	748,489
利息費用	六(二十五) 2,216,008	1,547,313
利息收入	六(二十二) (3,716,575)	(3,406,797)
股利收入	六(二十三) (479,672)	(437,793)
股份基礎給付酬勞成本	六(三十) 14,633	23,805
採用權益法認列之關聯企業(利益)損失之 份額	(4,666)	72,899
處分不動產、廠房及設備損失	六(二十四) 199,831	162,080
處分無形資產利益	(21,521)	-
處分投資損失(利益)	六(二十四) 142,224	(1,054)
非金融資產減損損失	六(七)(十) (二十四) 1,754,008	2,687,117
與營業活動相關之資產/負債變動數		
與營業活動相關之資產之淨變動		
強制透過損益按公允價值衡量之金融資 產	(209,924)	(204,675)
合約資產	(450,964)	(335,928)
應收票據	(54,453)	(182,260)
應收帳款	(31,992,341)	(10,404,087)
應收帳款-關係人	2,615	(5,710)
其他應收款	(990,813)	256,220
其他應收款-關係人	-	3,122
存貨	(17,509,757)	(7,629,779)
預付款項	(586,248)	(2,187,913)
其他流動資產	(46,298)	(31,868)
其他非流動資產	(122,222)	50,668
與營業活動相關之負債之淨變動		
合約負債	(814,078)	2,257,457
應付票據	(1,344)	(1,470)
應付帳款	25,200,018	15,692,167
應付帳款-關係人	7,203	(6,390)
其他應付款	12,055,110	4,861,311
其他流動負債	936,910	(1,169,261)
其他非流動負債	2,766,331	727,891
營運產生之現金流入	104,810,994	79,550,536
收取之利息	3,681,115	3,214,041
收取之股利	479,758	437,644
支付之利息	(1,514,990)	(1,471,457)
支付之所得稅	(8,982,596)	(8,835,807)
營業活動之淨現金流入	98,474,281	72,894,957

(續次頁)


 台達電子工業股份有限公司及子公司
 合併現金流量表
 民國114年及113年1月1日至12月31日

單位：新台幣仟元

附註	114年1月1日 至12月31日	113年1月1日 至12月31日
投資活動之現金流量		
取得透過其他綜合損益按公允價值衡量之金融資產	(\$ 106,189)	(\$ 335,263)
處分透過其他綜合損益按公允價值衡量之金融資產	-	1,232
對子公司之收購(扣除所取得之現金)	六(三十一) (2,107,562)	-
按攤銷後成本衡量之金融資產增加	(459,997)	(90,934)
取得採用權益法之投資	(159,267)	(213,147)
處分子公司價款	24,401	-
取得營業資產	六(三十一) (2,169,278)	-
取得不動產、廠房及設備	(45,722,154)	(33,429,953)
取得政府補助收入-不動產、廠房及設備	167,965	39,584
處分不動產、廠房及設備價款	141,760	50,167
預付土地及房屋款	(369,172)	(54,900)
取得投資性不動產	六(九) -	(4,738,692)
取得無形資產	(1,430,633)	(1,644,428)
處分無形資產價款	21,521	-
其他非流動資產(增加)減少	(1,045,601)	56,311
投資活動之淨現金流出	(53,214,206)	(40,360,023)
籌資活動之現金流量		
短期借款增加(減少)	六(三十三) 446,235	(1,417,014)
發行應付公司債	六(三十三) 27,590,987	-
償還應付公司債	六(三十三) (5,000,000)	-
舉借長期借款	六(三十三) 83,993,196	82,608,465
償還長期借款	六(三十三) (95,301,670)	(74,056,570)
租賃本金償還	(882,728)	(623,183)
存入保證金增加	161,541	1,066,730
發放現金股利	六(十九) (18,182,803)	(16,702,171)
發放現金股利予非控制權益	六(二十) (2,129,914)	(1,993,839)
取得子公司非控制權益之價款	六(三十二) (96,241)	-
籌資活動之淨現金流出	(9,401,397)	(11,117,582)
匯率影響數	(2,145,753)	8,585,982
本期現金及約當現金增加數	33,712,925	30,003,334
期初現金及約當現金餘額	117,459,250	87,455,916
期末現金及約當現金餘額	\$ 151,172,175	\$ 117,459,250

合併財務報表附註為本合併財務報告之一部分，請併同參閱。

董事長：鄭平



經理人：張訓海



會計主管：余博文



審計暨風險委員會查核報告書

本公司一一四年度營業報告書、個體財務報表、合併財務報表及盈餘分派議案等，經本審計暨風險委員會依法查核完竣，認為尚無不合，爰依證券交易法第十四條之四及公司法第二百一十九條之規定報告如上。

此致

台達電子工業股份有限公司一一五年股東常會

台達電子工業股份有限公司審計暨風險委員會

審計暨風險委員會召集人：曾惠瑾



中 華 民 國 一 一 五 年 二 月 二 十 五 日